

## Всероссийские проверочные работы (5 класс)

Дата: 25.04.2017

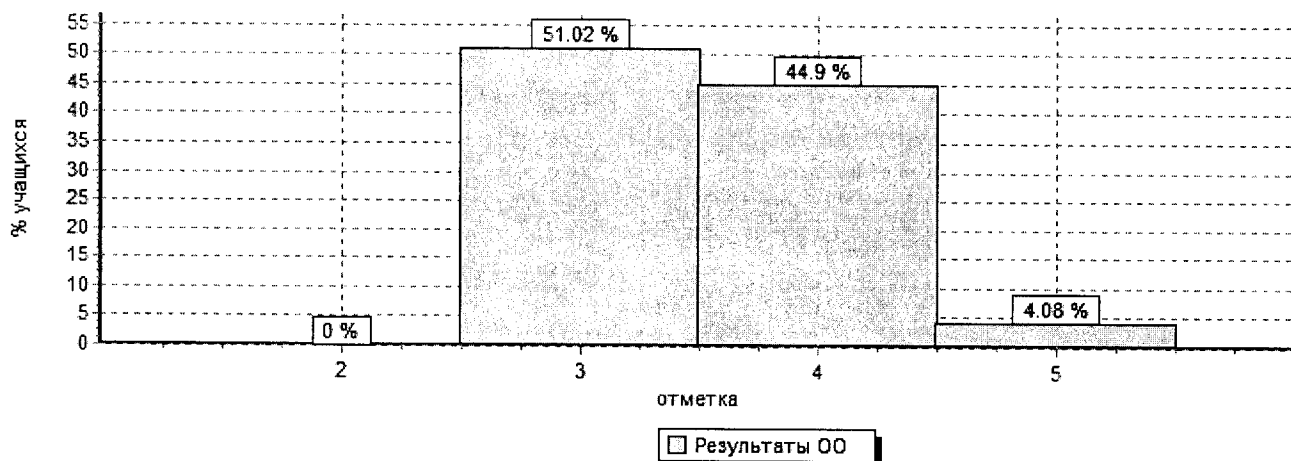
Предмет: История

## Статистика по отметкам

Максимальный первичный балл: 15

ОО	Кол-во уч.	Распределение групп баллов в %			
		2	3	4	5
<b>Вся выборка</b>	954723	7.2	30.4	<b>41.4</b>	<b>21</b>
<b>Ханты-Мансийский авт. округ - Югра</b>	12211	2.8	21.2	<b>46.8</b>	<b>29.2</b>
<b>город Нижневартовск</b>	2814	1.4	19.2	<b>46.6</b>	<b>32.9</b>
(sch863059) МБОУ "СШ № 25"	49	0	51	44.9	4.1

Общая гистограмма отметок



## Распределение отметок по вариантам

Вариант	3	4	5	Кол-во уч.
1	9	14	1	24
6	16	8	1	25
<b>Комплект</b>	<b>25</b>	<b>22</b>	<b>2</b>	<b>49</b>

Столбец "Распределение групп баллов в %":

Если группа баллов «2» более 50% (успеваемость менее 50%), соответствующая ячейка графы «2» маркируется серым цветом;

Если количество учеников в группах баллов «5» и «4» в сумме более 50% (кач-во знаний более 50%), соответствующие ячейки столбцов «4» и «5» маркируются жирным шрифтом

## Всероссийские проверочные работы (5 класс)

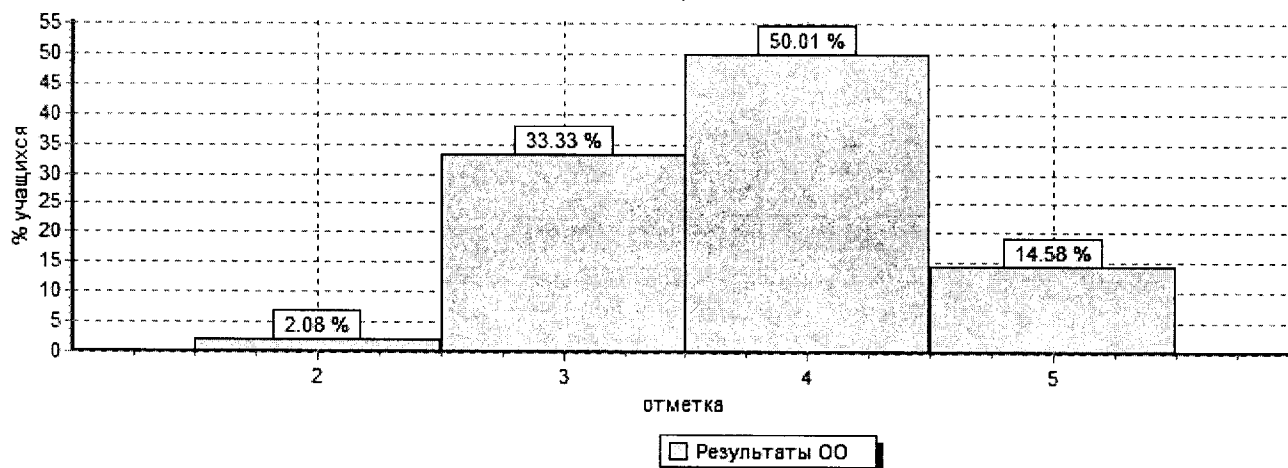
Дата: 20.04.2017  
Предмет: Математика

## Статистика по отметкам

Максимальный первичный балл: 20

ОО	Кол-во уч.	Распределение групп баллов в %			
		2	3	4	5
<b>Вся выборка</b>	1099277	10.6	31.7	<b>34.5</b>	<b>23.2</b>
<b>Ханты-Мансийский авт. округ - Югра</b>	18242	5.8	32.8	<b>36.9</b>	<b>24.5</b>
<b>город Нижневартовск</b>	2821	3.7	31.3	<b>36.4</b>	<b>28.6</b>
(sch863059) МБОУ "СШ № 25"	48	2.1	33.3	<b>50</b>	<b>14.6</b>

Общая гистограмма отметок



## Распределение отметок по вариантам

Вариант	2	3	4	5	Кол-во уч.
5	1	10	10	4	25
12		6	14	3	23
<b>Комплект</b>	<b>1</b>	<b>16</b>	<b>24</b>	<b>7</b>	<b>48</b>

Столбец "Распределение групп баллов в %":

Если группа баллов «2» более 50% (успеваемость менее 50%), соответствующая ячейка графы «2» маркируется серым цветом;

Если количество учеников в группах баллов «5» и «4» в сумме более 50% (кач-во знаний более 50%), соответствующие ячейки столбцов «4» и «5» маркируются жирным шрифтом

## Всероссийские проверочные работы (5 класс)

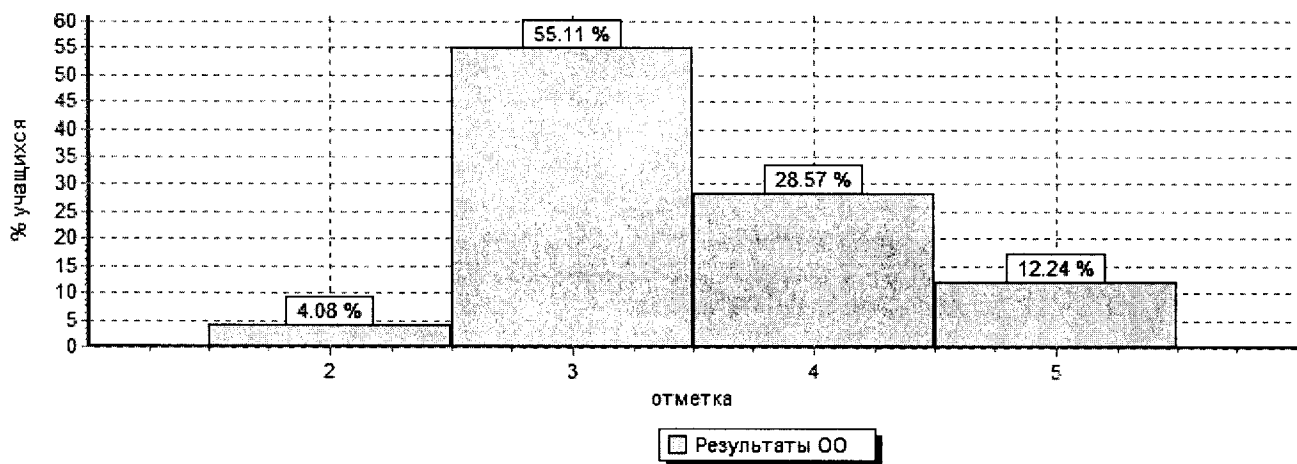
Дата: 18.04.2017  
Предмет: Русский язык

## Статистика по отметкам

Максимальный первичный балл: 45

ОО	Кол-во уч.	Распределение групп баллов в %			
		2	3	4	5
<b>Вся выборка</b>	1101170	15.4	39.4	33.4	11.8
<b>Ханты-Мансийский авт. округ - Югра</b>	18236	8.4	42.7	36.4	12.5
<b>город Нижневартовск</b>	2840	5	38.6	<b>39.6</b>	<b>16.8</b>
(sch863059) МБОУ "СШ № 25"	49	4.1	55.1	28.6	12.2

Общая гистограмма отметок



## Распределение отметок по вариантам

Вариант	2	3	4	5	Кол-во уч.
2	1	13	10	2	26
11	1	14	4	4	23
<b>Комплект</b>	<b>2</b>	<b>27</b>	<b>14</b>	<b>6</b>	<b>49</b>

Столбец "Распределение групп баллов в %":

Если группа баллов «2» более 50% (успеваемость менее 50%), соответствующая ячейка графы «2» маркируется серым цветом;

Если количество учеников в группах баллов «5» и «4» в сумме более 50% (кач-во знаний более 50%), соответствующие ячейки столбцов «4» и «5» маркируются жирным шрифтом